Segurança pessoal e empresarial

ROMILSON RANGEL AIACHE

UNICEPLAC

Dados Internacionais de Catalogação na Publicação (CIP)

A228s

Aieche, Romilson Rangel.

Segurança pessoal e empresarial. Gama, DF: UNICEPLAC, 2021.

19 p.

1. Segurança pessoal. 2. Empresa - segurança. 3.Administração. I. Título.

CDU: 32

Segurança- Breve Histórico

Pré-História – até 4.000

Idade Antiga

Idade Média –Até a Tomada de Constantinopla - 1453

História Moderna

Idade Contemporânea

O cidadão se sente cada vez mais seguro?

Causas da Violência

- Econômicas
- Sociais
- Psicológicas
- Impunidade

Segurança Empresarial

Proteção Física ou Segurança de Ambientes

- Segurança Perimetral
- Controle de Acesso Físico
- Alarme Sensorial
- Monitoramento
- Processamento de Imagens
- Vigilância

Segurança Perimetral

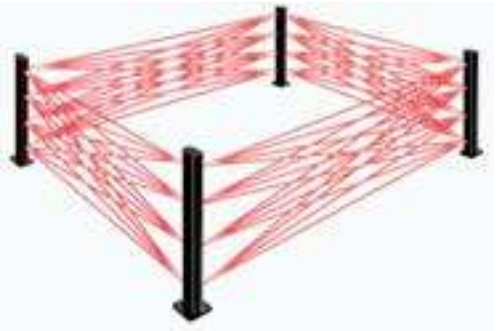

Controle de Acesso Físico

Cartões de Acesso

Controle Biométrico

Controle através da iris

Reconhecimento Facial

Alarme Sensorial

Monitoramento

Vigilância e Vigia

Segurança: dever de todos

Costuma-se dizer que o **elo mais frágil da maioria dos sistemas é o ser humano**, pois quase todas a suas ações interferem no resultado esperado.

Nos assuntos de segurança, o ser humano é o fator mais importante.

- A prática de segurança precisa ser adotada por todas as pessoas, para a sua própria proteção, de seus familiares, clientes e do patrimônio da empresa.

Equação da proteção

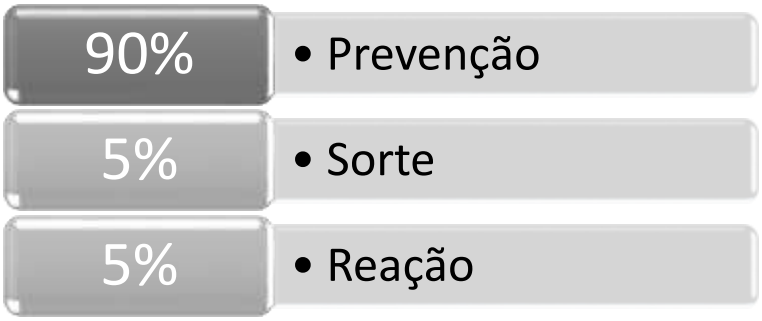

Uma vez que a prevenção corresponde a 90% da equação, as ações de segurança devem priorizar essa etapa.

Segurança: processo contínuo

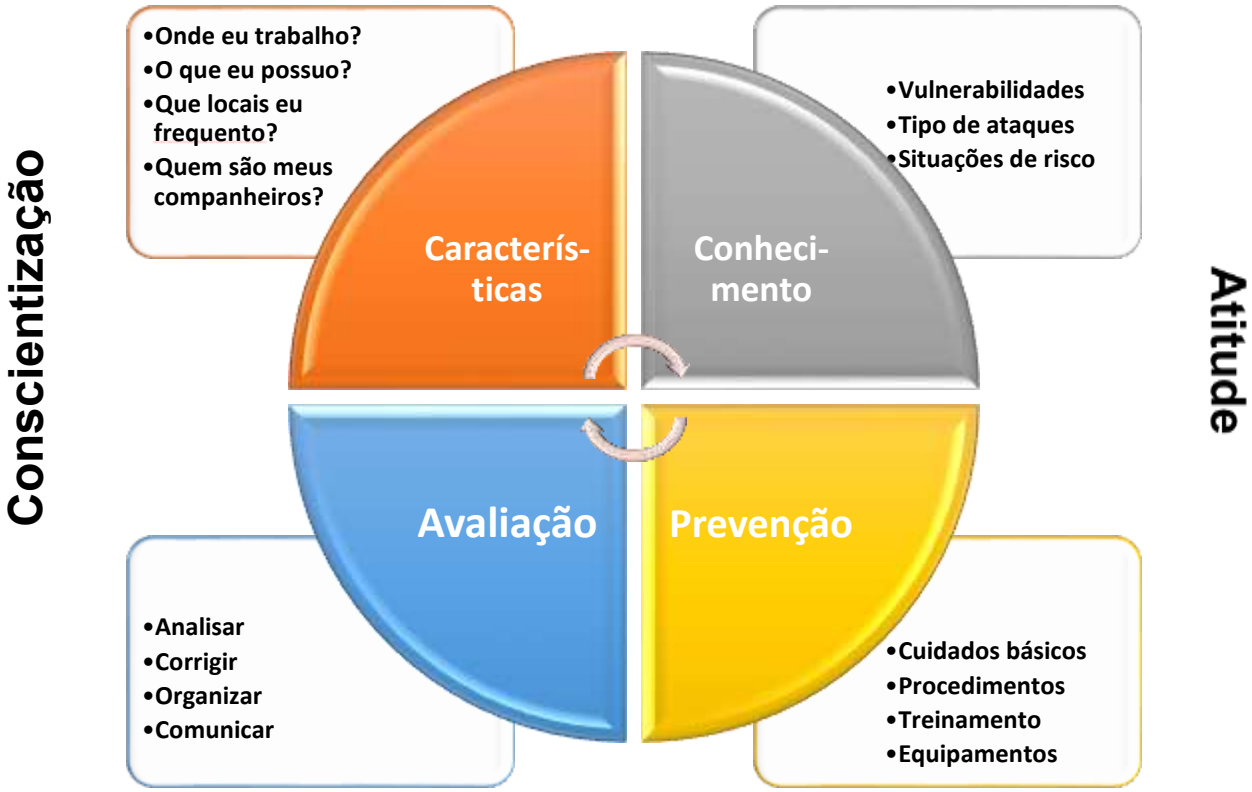

Triângulo do Crime

Para uma boa prevenção, é necessário conhecer os perfis típicos dos criminosos, portanto, atenção!

O BANDIDO QUER:

- ✓ evitar alarde;
- ✓ Sempre faz uma seleção das vítimas e escolhe a pessoa mais despreparada;
- ✓ Durante um assalto está nervoso e com medo (ou está drogado);
- ✓ REAGIR é uma atitude de ALTÍSSIMO risco.

Atenção para o perfil do bandido

O bandido não tem descrição exata. O modelo de bandido trajando chinelo e bermuda está ultrapassado. A participação das mulheres também cresceu muito.

O segredo é a observação!

A preocupação com a segurança deve ser contínua.

Dicas preventivas de segurança

Em Casa

- Discuta com sua família a importância da adoção de medidas de segurança;
- Proteja sua casa com equipamentos de segurança ou possua um cão de guarda;
- Mantenha controle das chaves da residência, evitando que os empregados disponham de cópias;
- Evite deixar na parte externa da residência objetos que possam despertar cobiça.
- Mantenha-se **informado** dos locais em que se encontram seus **familiares**, informando-lhes também onde você se encontra;
- Instrua crianças e empregados sobre dicas preventivas de segurança;

- Contrate somente empregados com **documentos e referências** (que devem ser checadas);
- Marque hora com pessoas que farão serviços, exigindo sempre **identificação pessoal**. Não as deixe sozinhas em nenhum cômodo da casa.

Em Viagens

- **Comunique** o fato somente a pessoas de sua **confiança**;
- **Evite dar sinais** de que sua casa está vazia. Exemplos:
    - Cancele serviços contratados em caso de ausência prolongada, evitando esclarecer motivos do cancelamento;

- Combine com vizinhos a coleta de correspondências que não puderem ser canceladas;
- Desligue a campainha.

No trânsito

- Evite a repetição sistemática do mesmo trajeto;
- Dirija com vidros fechados e travas internas acionadas;
- Conserve uma distância do carro da frente suficiente para fazer uma manobra de emergência;
- Fique alerta à aproximação de estranhos, mesmo que não lhe pareçam suspeitos.
- Dirija-se para vias ou locais de grande movimento se perceber que está sendo seguido por outro

veículo. Procure agir com naturalidade e chame a polícia;

- Não pare se for vítima de abalroamento que lhe pareça proposital; se possível anote a placa do veículo.

No Estacionamento

- Procure equipar seu veículo com dispositivos de segurança;
- Jamais confie as chaves a flanelinhas, ainda que os conheça;
- Não deixe no carro objetos expostos;
- Evite afixar adesivos que mostrem seus hábitos ou quem você é.
- Desconfie quando seu carro apresentar defeitos ou pneu furado após estacionar em via pública. Não aceite ajuda de estranhos e chame o socorro de urgência de sua confiança;

- Fique atento à presença de pessoas suspeitas no ato de estacionar e quando retornar ao carro;
- Seja rápido ao entrar e sair do veículo. Este momento é muito perigoso.

No trabalho

- Antes de entrar no prédio, observe se há pessoas ou veículos suspeitos nas proximidades. Caso confirme a suspeita, não entre no prédio e, se julgar necessário, busque ajuda.
- Mantenha-se atento ao movimento de pessoas que, sem motivo justificado, permaneçam na dependência ou em suas proximidades;
- Discuta com as pessoas sobre procedimentos de segurança.

Assaltos e sequestros

Modalidades de Sequestro

- Sequestro relâmpago
  - cinema
  - estacionamento
  - saídas de shopping
  - semáforos

- Sequestro (tradicional)
  - Preparação

- Falso sequestro

Em caso de assalto e sequestro:

O início de um assalto ou sequestro é o período mais crítico e de maior risco para as vítimas.

Trata-se do momento em que **o assaltante pode se descontrolar** devido ao alto grau de nervosismo em que se encontra.

Procure manter a calma e lembrar-se das instruções de segurança.

- Não reaja;
- Demonstre que está disposto a colaborar;
- **Não hostilize** nem irrite os bandidos;
- Evite negativas bruscas;
- **Evite** fazer **sugestões** aos bandidos;
- Prepare-se para jogar-se ao solo em caso de tiroteio, caso a polícia apareça;
- Comunique o fato assim que possível.

Para finalizar:

1. **Conhecer** as fragilidades é fundamental!
2. A **prevenção** pode ser vital.
3. **Atenção** é diferente de **tensão!**
4. **Prevenção** é o foco da segurança pessoal!
5. **Comportamento coletivo** é o caminho mais adequado!

Obrigado!