

ORLANDO JOSÉ SOARES DE FREITAS

  /uniceplac
uniceplac.edu.br

ASPECTOS MACROECONÔMICOS DO ORÇAMENTO PÚBLICO

Gama, DF, 2022.



UNICEPLAC
CENTRO UNIVERSITÁRIO

CENTRO UNIVERSITÁRIO APPARECIDO DOS SANTOS - UNICEPLAC

Dados Internacionais de Catalogação na Publicação (CIP)

F866a

Freitas, Orlando José Soares de Freitas.

Aspectos macroeconômicos do orçamento público.
[produção didática]. Gama, DF: UNICEPLAC, 2022.

24 p.

1. Macroeconômico. 2. Orçamento público. 3. Administração.
I. Título.

CDU: 35

ORÇAMENTO CLASSICO OU TRADICIONAL

RECEITA = DESPESA

- ***OBJETIVO*** → ***EQUILIBRIO DO BINÔMIO***
- ***PREOCUPAÇÃO*** → ***ERA NA DESPESA.***

QUANTO TENHO PARA GASTAR?

CPF/STN → ***LIBERAÇÕES
TRIMESTRAIS***


DESEQUILIBRIO DA EQUAÇÃO

RECEITA \neq DESPESA ↑

DESCONTROLE NOS GASTOS – ANOS 70/80

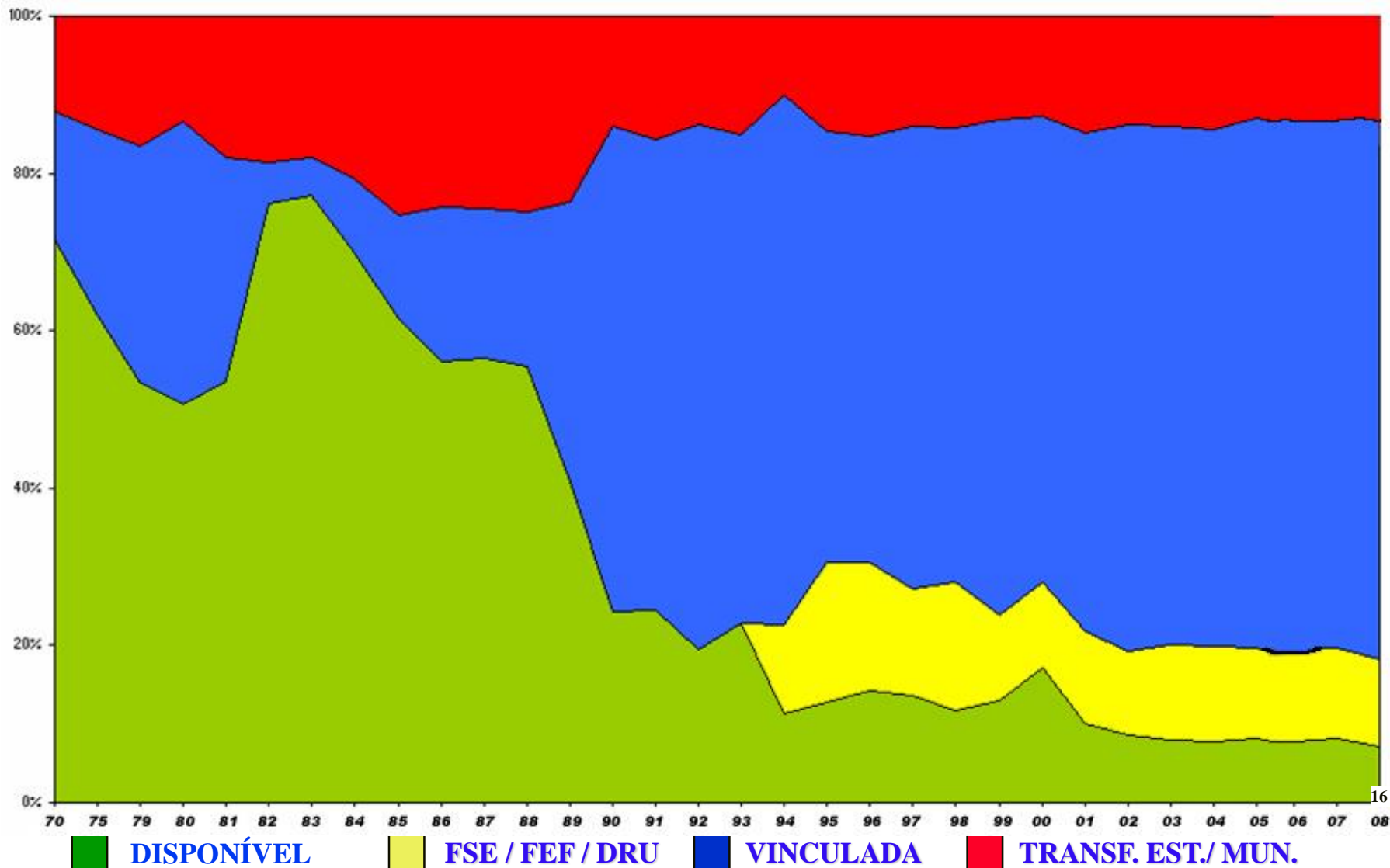
- ***PESSOAL***
- ***ENDIVIDAMENTO EXTERNO E INTERNO***
- ***PROCESSO INFLACIONARIO***
- ***ILUSÃO MONETARIA***

VOLTA DO EQUILIBRIO

 ***RECEITA = DESPESA*** 

- ***CONTROLE DAS DESPESAS***
- ***MONITORAMENTO DA ECONOMIA***
- ***MELHORIA NA GESTÃO FISCAL – LRF***
- ***DECRETOS DE CONTINGENCIAMENTOS***

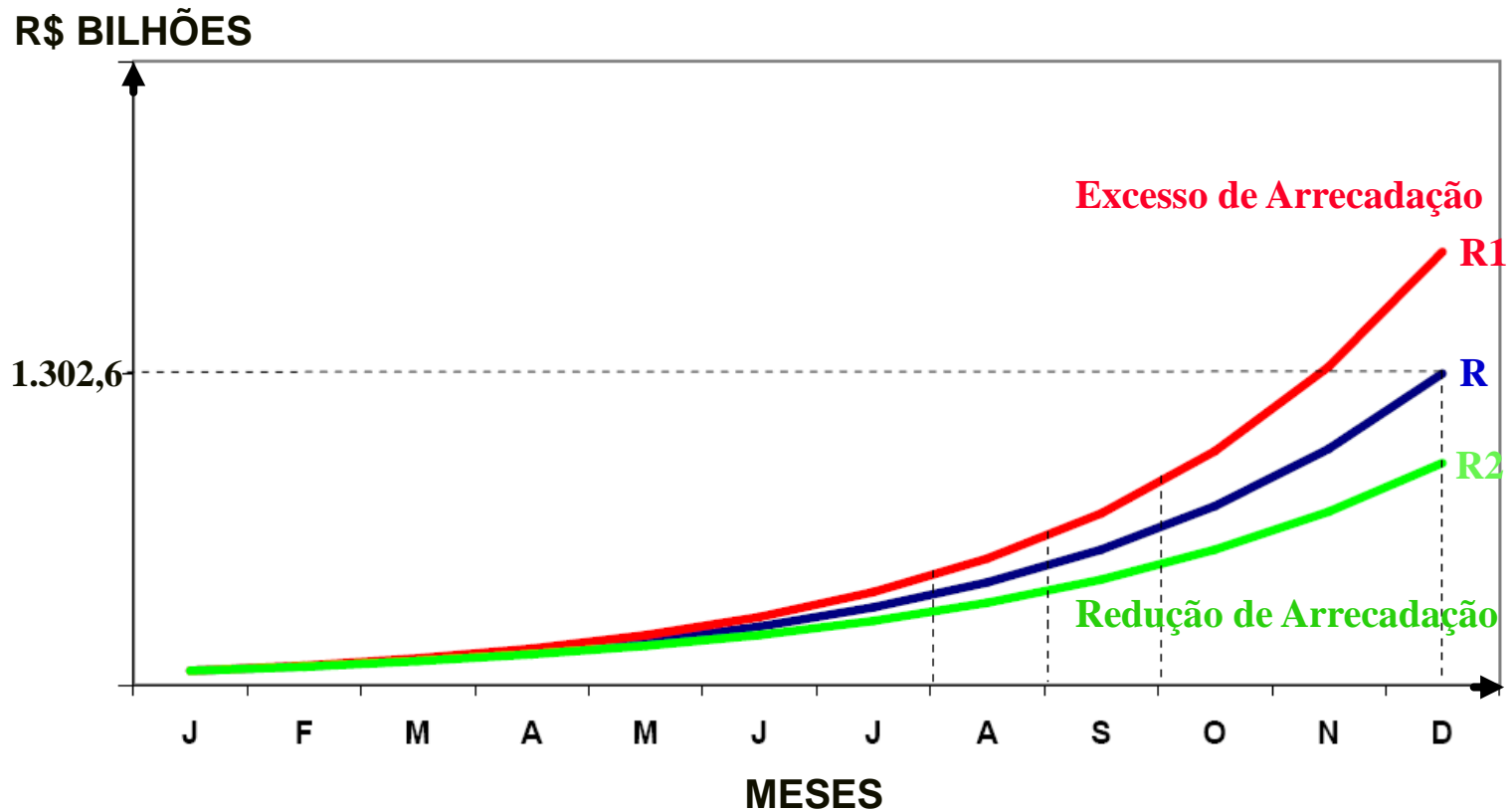
Composição das Receitas Orçamentárias



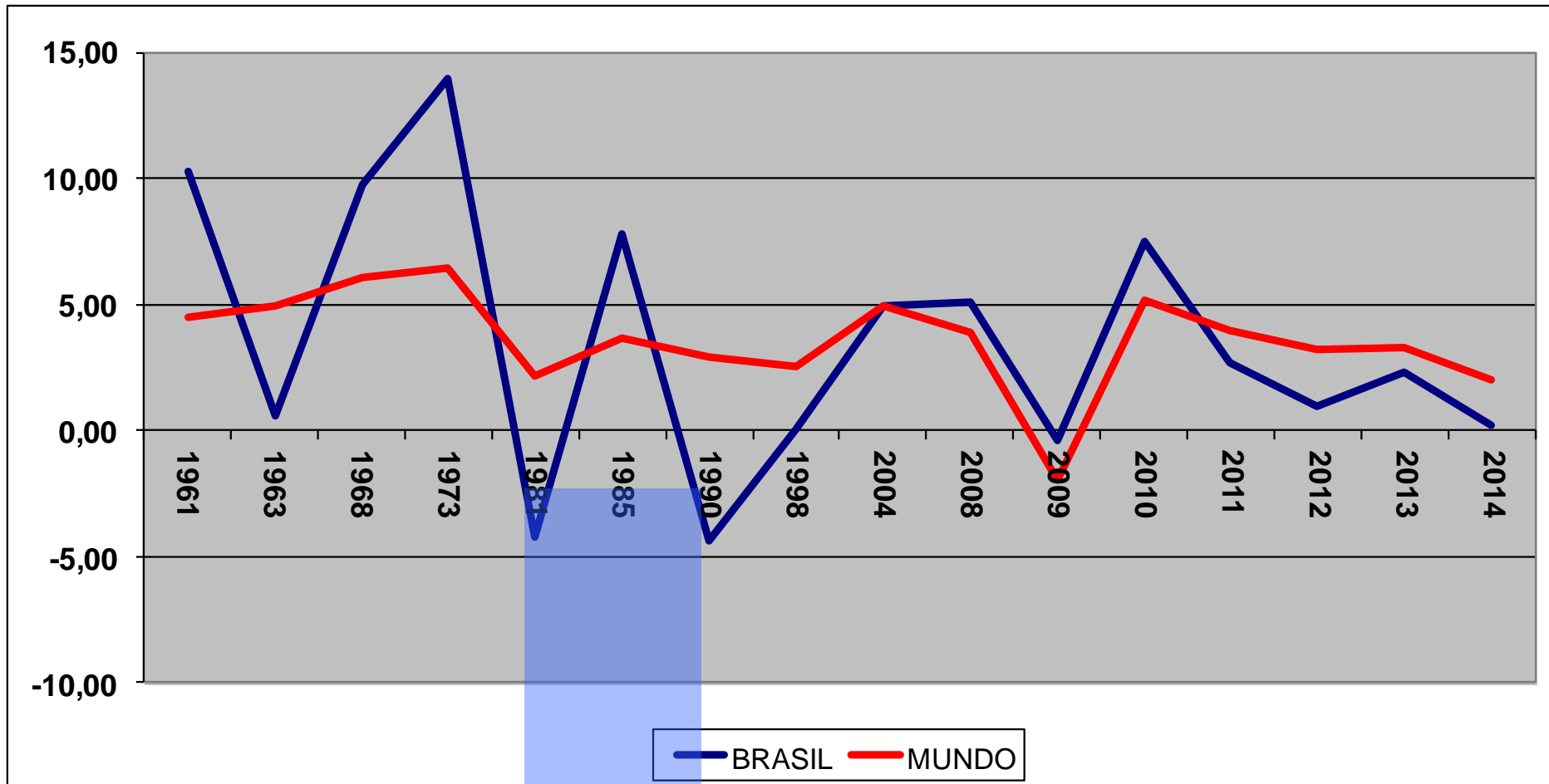
Obs: 1 - Somente receitas do Tesouro, desconsideradas as de colocação de títulos e de privatizações.

CRONOGRAMA DE DESEMBOLSO

RECEITA ESTIMADA X RECEITA REALIZADA



COMPARATIVO DO PIB BRASIL X MUNDO



O PROCESSO DE ELABORAÇÃO DO ORÇAMENTO

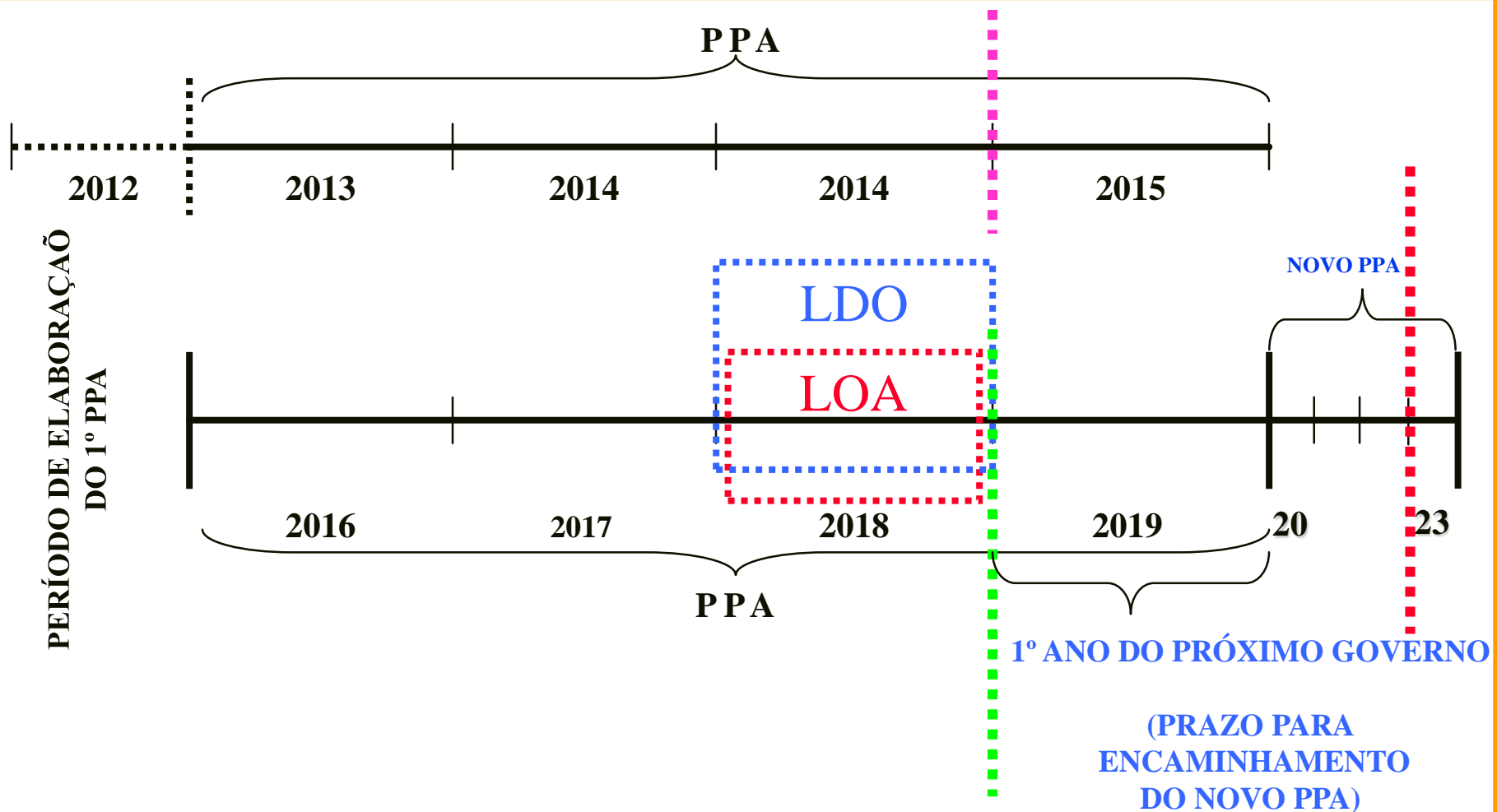
FINANCIAMENTO DO ORÇAMENTO

R\$!!!

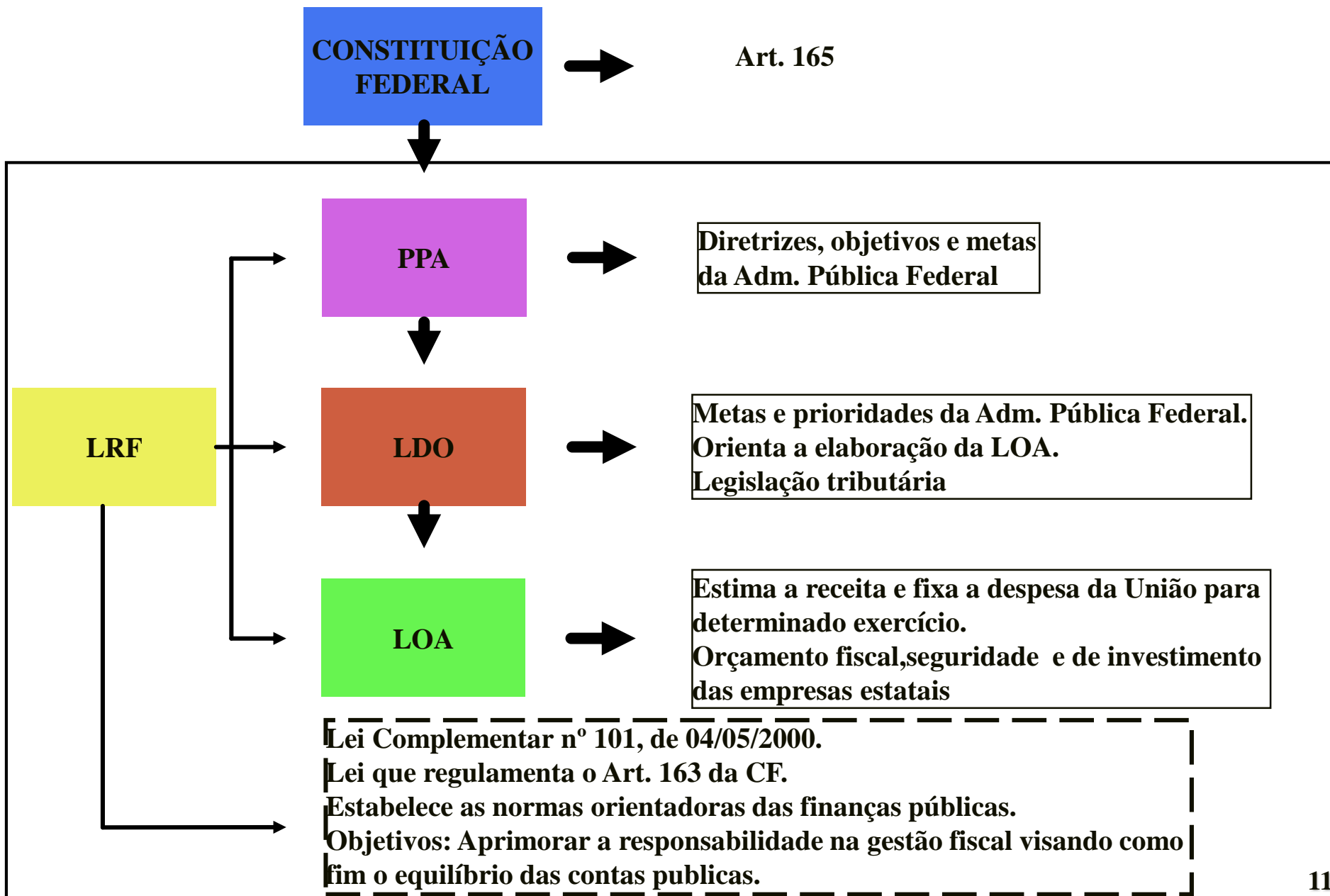


PROCESSO DE ELABORAÇÃO DO ORÇAMENTO – VISÃO GRÁFICA

CONSTITUIÇÃO FEDERAL

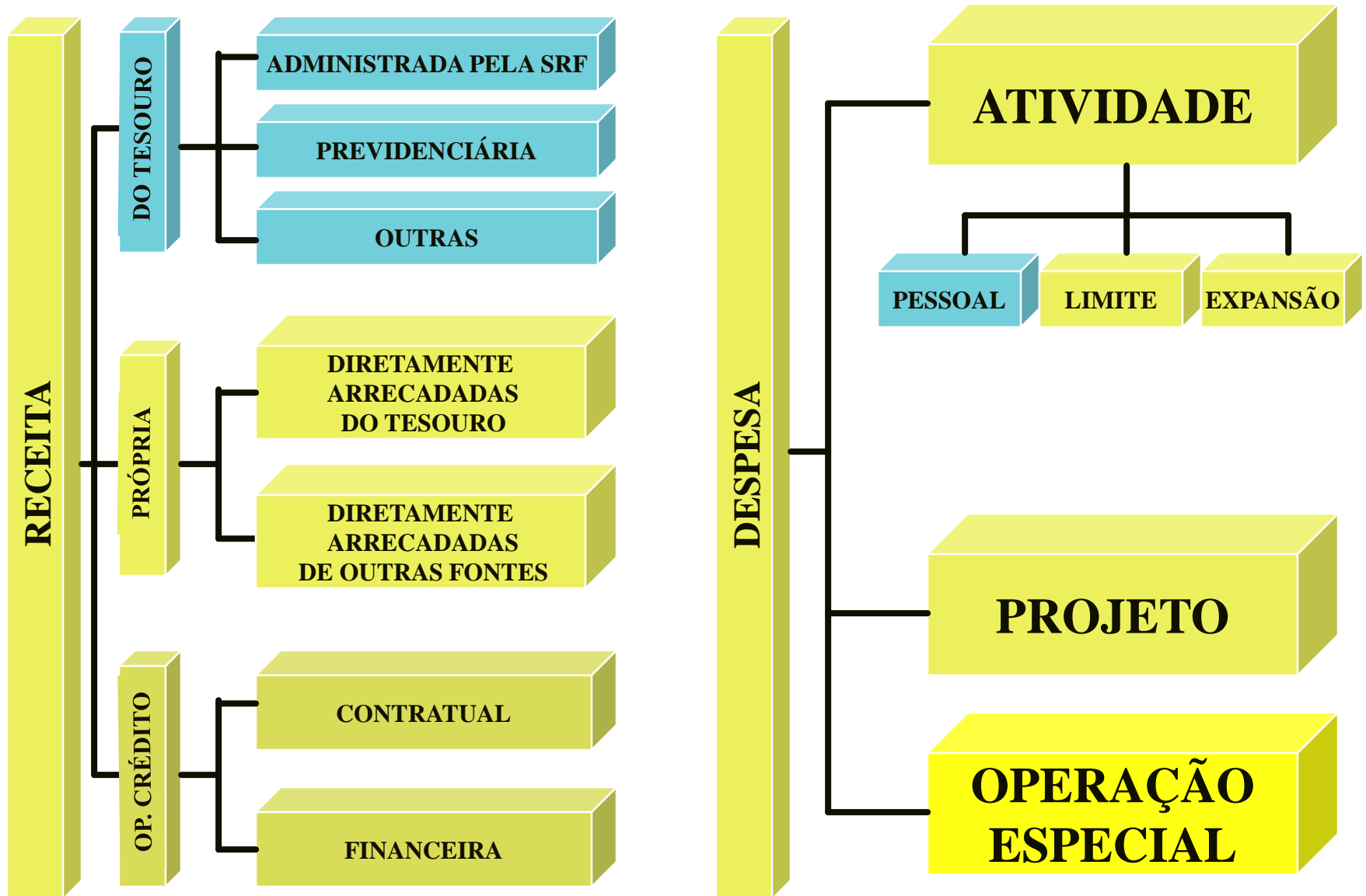


Processo de Elaboração do Orçamento



ESTRUTURA DO PROCESSO ORÇAMENTÁRIO

- META FISCAL – RESULTADO PRIMÁRIO -



INTEGRAÇÃO

PLANEJAMENTO X ORÇAMENTO

ESQUEMA RESUMIDO DO PROCESSO:

PLANEJAMENTO
DE AÇÕES



O QUE FAZER

- PARA QUE É FEITO (OBJETIVO)
- PORQUE É FEITO (PROBLEMAS A RESOLVER)
- PARA QUEM É FEITO (PÚBLICO-ALVO)
- COMO AVALIAR (INDICADORES)



COMO FAZER
(AÇÕES)

- O QUE É FEITO (DESCRIÇÃO)
- PARA QUE É FEITO (FINALIDADE)
- COMO É FEITO (FORMA DE IMPLEMENTAÇÃO)

ONDE FAZER
(LOCALIZAÇÃO)

- QUAIS AS FASES (PROJETOS)
- PARA QUEM É FEITO (PÚBLICO-ALVO/CLIENTELA)
- QUAL O RESULTADO (PRODUTO)
- QUEM FAZ (RESPONSABILIDADE INSTITUCIONAL)
- ONDE É FEITO (LOCALIZAÇÃO DE GASTO)



QUANTO FAZER

- QUANTO SE PRETENDE DESENVOLVER (MET QUANTIFICAÇÃO FÍSICA DOS PRODUTOS DAS
- QUANTO CUSTA (DISPÊNDIO FINANCEIRO)
- QUEM FINANCIA (FONTE DOS RECURSOS)
- QUAL O GRAU DE IMPORTÂNCIA DA PROPOSTA (PRIORIZAÇÃO)

QUANTO CUSTA

- POR QUE FAZER (FUNDAMENTAÇÃO)

PROGRAMAÇÃO
ORÇAMENTÁRIA

SISTEMAS CORPORATIVOS DA UNIÃO

SIDOR / SIOP

- ELABORAÇÃO DO ORÇAMENTO
 - ALTERAÇÕES ORÇAMENTÁRIAS
-

SIAFI

- EXECUÇÃO ORÇAMENTÁRIA E FINANCEIRA
 - REGISTROS DOS ATOS E FATOS
-

SIAPENET

SIASG

SIGPLAN

- DESPESAS DE PESSOAL;
- LICITAÇÃO / CONTRATOS;
- ACOMPANHAMENTO E AVALIAÇÃO

PPA 2020 / 2023

TIPOS DE PROGRAMAS



CÁLCULO DO RESULTADO PRIMÁRIO - UNIÃO

R\$ BILHÕES

DISCRIMINAÇÃO DO RESULTADO	2007 JAN - DEZ	2008 JAN - DEZ	2009 JAN - DEZ	2010 DEC. 7.144	2011 JAN - DEZ	2014 Dec. 8.197
1. RECEITA TOTAL	598,6	682,7	739,3	849,2	971,0	1.302,6
1.1. Receitas do Tesouro (*)	461,8	448,6	555,1	644,3	731,0	955,8
1.2. Receitas da Previdência Social	136,8	157,1	182,0	204,9	240,0	346,7
1.3. Receitas do Banco Central	-	77,0	2,2	-	-	-
2. TRANSFERÊNCIAS A ESTADOS E MUNICÍPIOS	97,8	114,8	127,7	138,6	164,3	214,2
3. RECEITA LÍQUIDA TOTAL (I - II)	500,8	567,9	611,6	710,6	806,7	1.088,4
4. DESPESA TOTAL	452,4	516,7	572,4	670,1	725,0	1.007,7
4.1. Pessoal e Encargos Sociais	118,1	130,7	151,7	167,6	179,5	222,0
4.2. Benefícios Previdenciários	183,1	198,7	224,9	252,2	276,4	386,9
4.3. Custeio e Capital	151,2	187,3	191,8	250,2	269,1	398,8
4.3.1. Despesa do FAT	-	-	-	-	-	-
4.3.2. Subsídios e Subvenções Economicas	-	57,7	51,9	77,4	85,4	134,5
4.3.3. Benefícios Assistenciais (LOAS/RMV)	-	-	-	-	-	-
4.3.4. Discricionárias - P. Executivo + LEJU + MPU	95,3	129,6	140,0	170,8	183,7	264,3
4.4. Transferencia do Tesouro ao Banco Central	-	-	1,2	-	-	-
4.5. Despesas do Banco Central	-	-	2,8	-	-	-
5. RESULTADO PRIMÁRIO GOVERNO CENTRAL (III - IV)	48,4	51,2	39,2	40,6	81,7	80,7
5.1. Tesouro Nacional	94,7	92,8	82,7	87,8	118,1	120,9
5.2. Previdencia Social (RGPS)	-46,3	-41,6	-42,9	-47,2	-36,4	-40,2
5.3. Banco Central	-	-	-0,6	-	-	-
6. RESULTADO PRIMARIO/PIB	2,45%	1,86%	1,25%	-97,85%	2,2%	1,9%

Fonte: STN – Resultado do Tesouro Nacional – Decretos de Programação Financeira e Orçamentária.

(*) Excluída Contribuição ao FGTS (LC 110/01)



O PROCESSO DE ELABORAÇÃO DO ORÇAMENTO

FUNÇÕES ECONÔMICAS DO ESTADO

• FUNÇÃO ALOCATIVA

▶ O Objetivo é a intervenção do Estado para complementar situações em que não houver eficiência por parte da iniciativa privada.

- Investimento na infra-estrutura econômica.

Ex: transporte, energia, comunicação e armazenamento.

▶ Desenvolvimento Regional e Nacional

• FUNÇÃO DISTRIBUTIVA

▶ O Objetivo é promover ajustamento na distribuição de renda e riqueza.

- Redução da pobreza e melhoria na qualidade de vida.

Ex: Programas de transferência de renda, moradias populares, educação gratuita, capacitação profissional e desenvolvimento comunitário.

• FUNÇÃO ESTABILIZADORA

▶ O Objetivo é a manutenção da estabilidade econômica.

- Manutenção do nível de emprego, controle da inflação, equilíbrio no balanço de pagamentos e crescimento econômico.

▶ Superávit primário, oferta monetária e controle da taxa de juros, oferta de títulos e funcionamento do Open Marketing

ALTERAÇÕES DA LEI ORÇAMENTÁRIA ANUAL - LOA

1 - CRÉDITOS ADICIONAIS – ART. 41, LEI Nº 4.320

- SUPLEMENTARES REFORÇO DE DOTAÇÕES
- ESPECIAIS PROGRAMAÇÃO NOVA NÃO PREVISTA NA LOA
- EXTRAORDINÁRIOS CALAMIDADE PÚBLICA, GUERRA, COMOÇÃO
INTESTINA

BIBLIOGRAFIA

1 – LEGISLAÇÕES CITADAS:

- **CONSTITUIÇÃO FEDERAL – CF**
- **PLANO PLURIANUAL – PPA**
- **LEI DE DIRETRIZES ORÇAMENTÁRIAS - LDO**
- **LEI ORÇAMENTÁRIA ANUAL – LOA**
- **LEI DE RESPONSABILIDADE FISCAL – LRF**
- **LEI N° 4.320, 17/03/1964.**
- **DECRETOS E PORTARIAS**

2 – LIVRO:

- **GESTÃO ORÇAMENTÁRIA E FINANCEIRA,
1ª EDIÇÃO – CIDADE GRÁFICA E EDITORA
CLAUDIANO ALBUQUERQUE
MÁRCIO MEDEIROS
PAULO HENRIQUE FEIJÓ**

3 – LIVRO:

•ECONOMIA MONETÁRIA

9ª EDIÇÃO - EDITORA ATLAS

LOPES E ROSSETTI

4 – REVISTA:

•RESULTADO DO TESOURO NACIONAL

STN/MF

ACESSO: WWW.TESOURO.FAZENDA.GOV.BR

NOSSOS AGRADECIMENTOS

ORLANDO

Telefone: (61) 9 9304 00 98

orlando.freitas@uniceplac.edu.br